

# niubiz:

## Manual de usuario

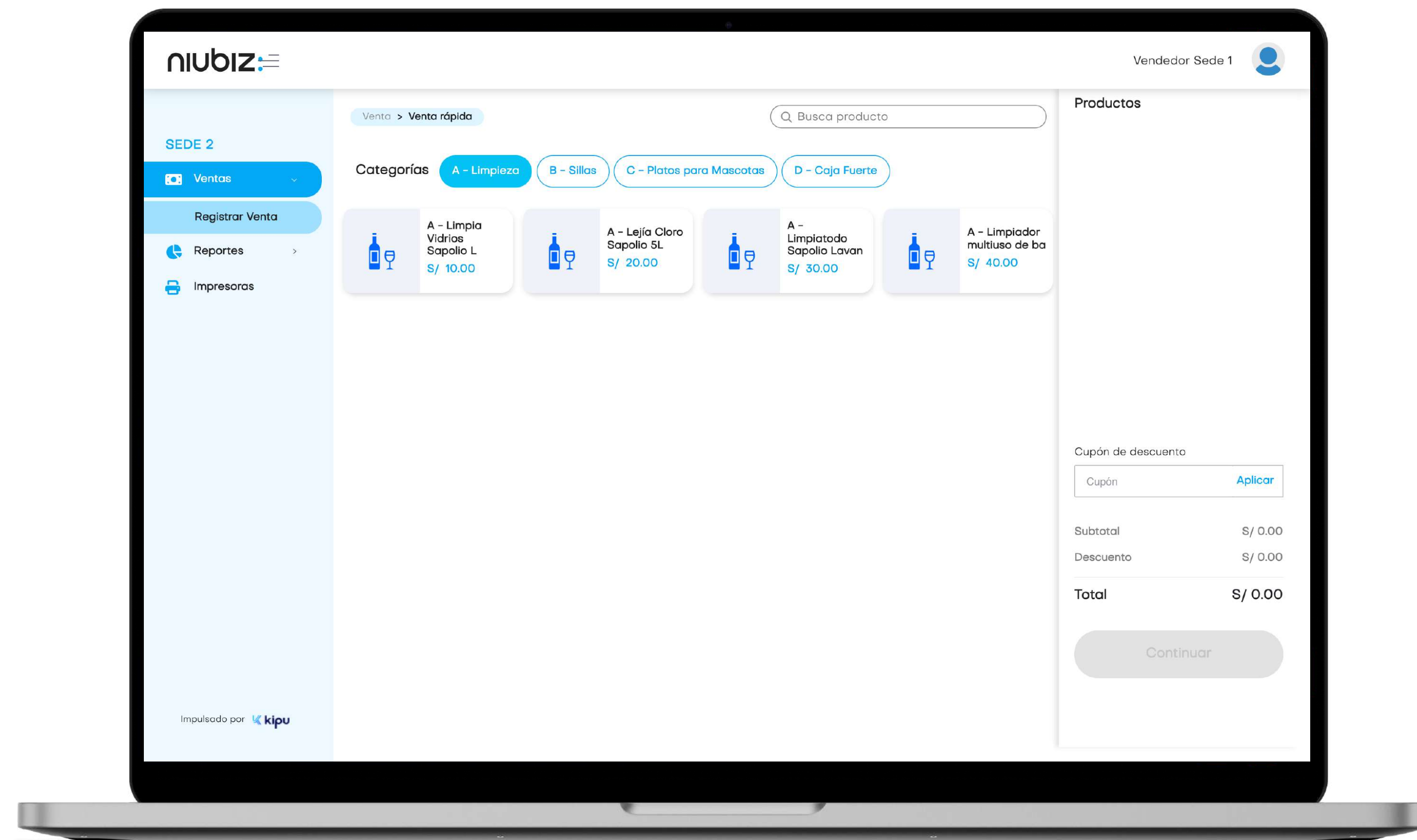
## Backoffice Retail Plan Crece

## Perfil Vendedor

Versión 1.0

21 de septiembre 2023

Powered by  **kipu**



# Índice

<b>1 Objetivos</b>	<b>3</b>
<b>2 Descripción del sistema</b>	<b>4</b>
2.1 Inicio de sesión	4
2.2 Restablecer contraseña	5
2.3 Registrar compra	6
2.4 Reporte de ventas	13
2.5 Impresora	15

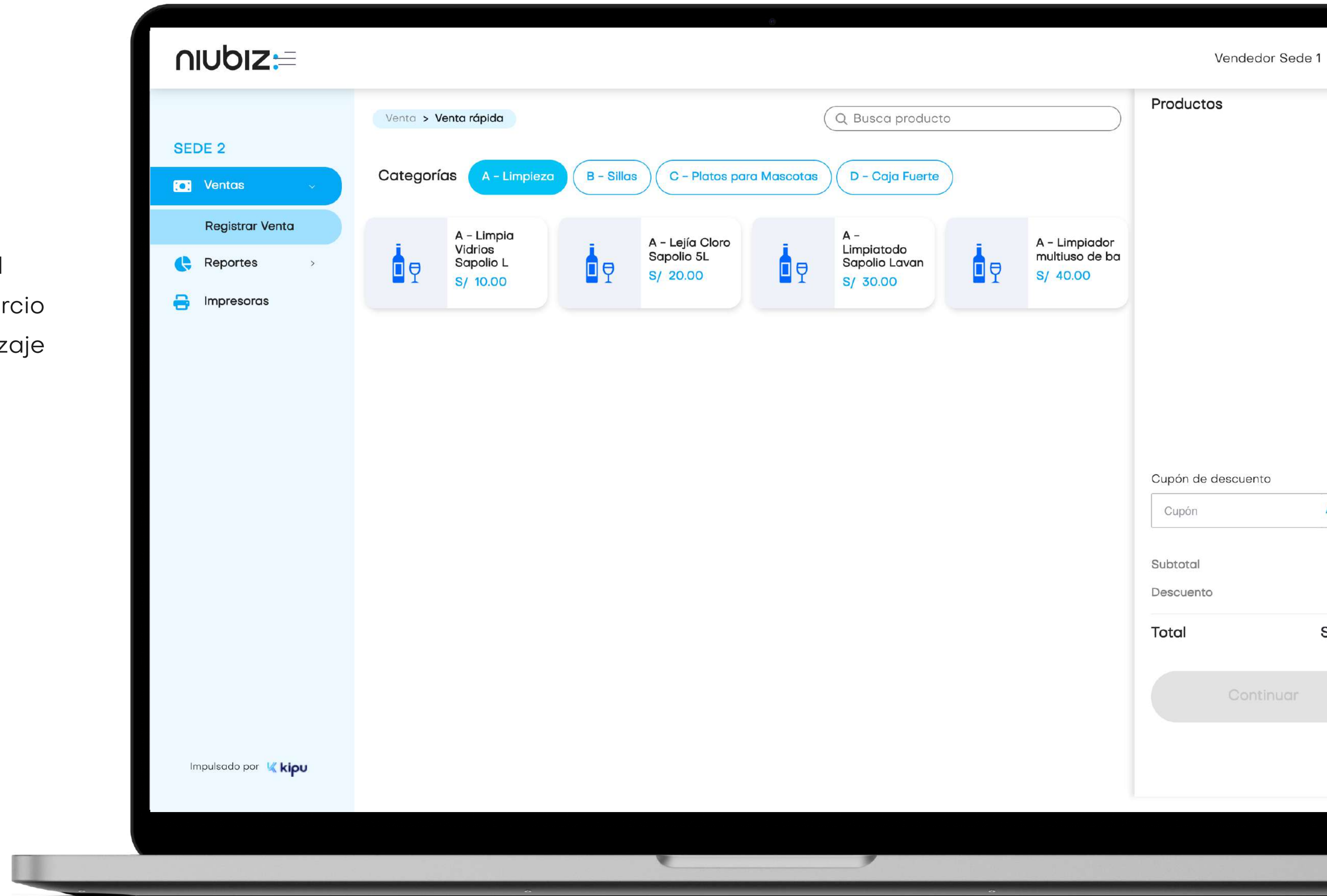
## 1. Objetivos

# Objetivos generales

El presente documento pretende mostrar al usuario el funcionamiento del panel de administración del comercio para facilitar la tarea de conocimiento, uso y aprendizaje del sistema desarrollado.

## Alcance


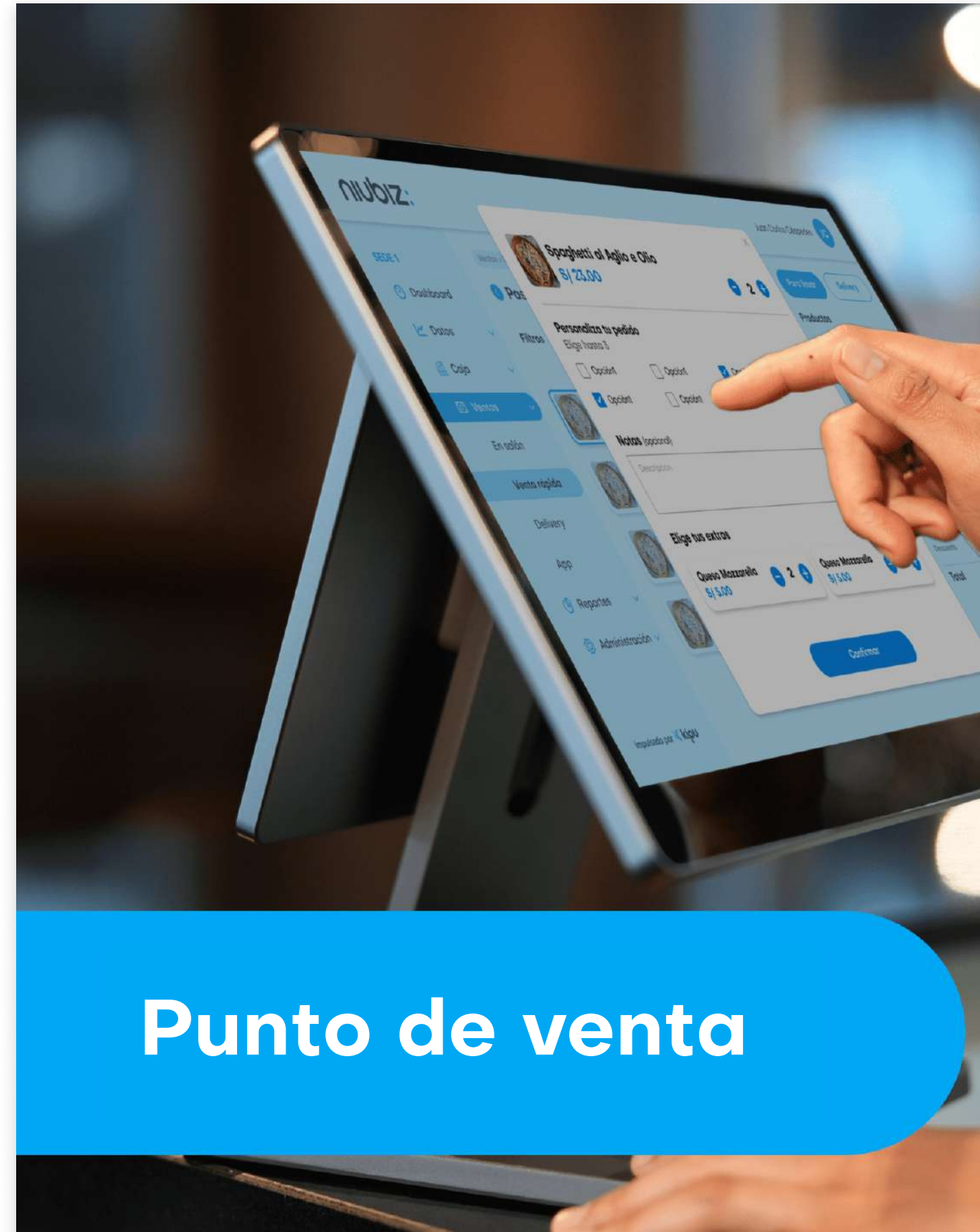
Explicar el correcto funcionamiento de los módulos siguientes: **Datos, Ventas, Compras, Reportes, Administración e Impresoras.**



## 2. Descripción del sistema

### 2.1 Iniciar sesión

Para iniciar sesión, el usuario debe ingresar su correo y contraseña.

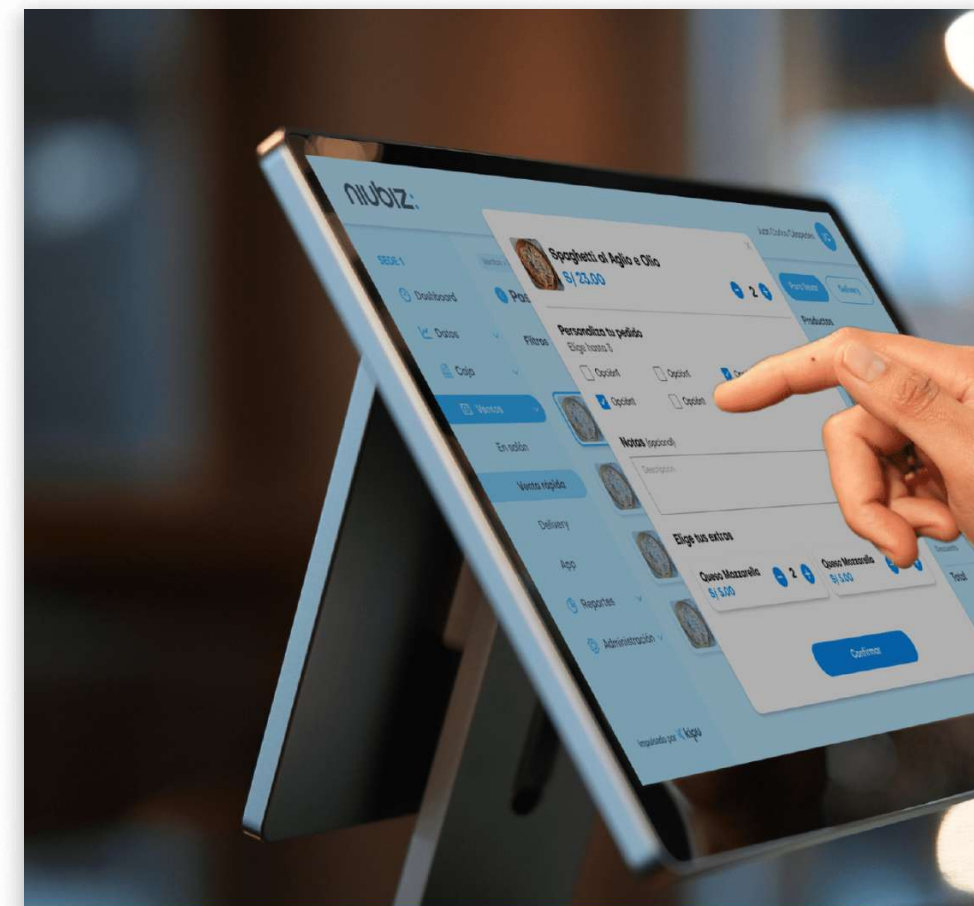




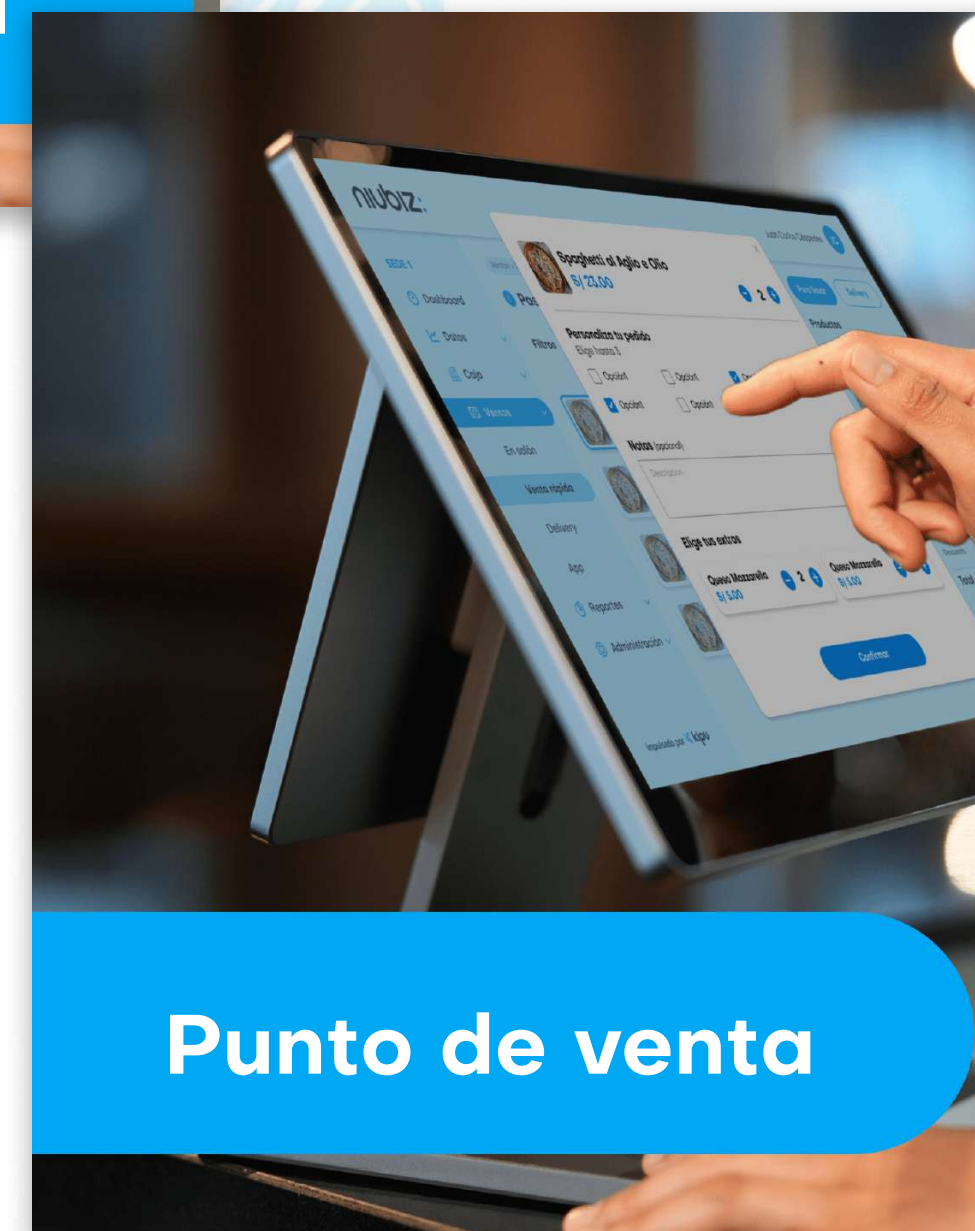
## 2. Descripción del sistema

### 2.2 Restablecer contraseña

Ingresa el correo registrado como usuario administrador para que reciba el correo con la opción de restablecer su contraseña.



Punto de venta



Punto de venta



## 2. Descripción del sistema

### 2.3 Registrar venta

En este módulo, el usuario podrá generar una venta, cobrar y generar comprobantes.

Para generar la venta, seleccione los productos disponibles, fíltrelos por categorías o búsqelos manualmente. Edite la cantidad dando click en el producto del panel derecho e ingrese los datos.

Al lado derecho aparecerá el resumen de los productos seleccionados y el total a pagar. Si desea eliminarlos, presione el ícono de tachito. Para proceder con el pago, presione **“Continuar”**.

The screenshot shows the NIUBIZ user interface for registering a sale. The top left features the NIUBIZ logo and the user's role 'Vendedor Sede 1'. A sidebar on the left is labeled 'SEDE 2' and contains navigation options: 'Ventas' (selected), 'Registrar Venta', 'Reportes', and 'Impresoras'. The main area is titled 'Venta > Venta rápida' and includes a search bar 'Busca producto'. Below the search bar are category filters: 'A - Limpieza' (selected), 'B - Sillas', 'C - Platos para Mascotas', and 'D - Caja Fuerte'. A grid of product cards is displayed, each with an icon of a bottle and glass, a name, and a price:

- A - Limpia Vidrios Sapolio L S/ 10.00
- A - Lejía Cloro Sapolio 5L S/ 20.00
- A - Limpiador Sapolio Lavan S/ 30.00
- A - Limpiador multiuso de ba S/ 40.00

On the right side, under the heading 'Productos', there is a 'Cupón de descuento' section with a text input field for the coupon code and an 'Aplicar' button. Below this is a summary table:

Subtotal	S/ 0.00
Descuento	S/ 0.00
<b>Total</b>	<b>S/ 0.00</b>

At the bottom of the summary section is a large grey button labeled 'Continuar'. The footer of the interface includes the text 'Impulsado por kipu'.

## 2. Descripción del sistema

Modificar cantidad de producto

The screenshot displays the NIUBIZ POS system interface. At the top left, the logo 'niubiz:' is visible. The user is logged in as 'Vendedor Sede 1'. The main navigation menu on the left includes 'SEDE 2', 'Ventas', 'Registrar Venta', 'Reportes', and 'Impresoras'. The main area shows a 'Venta > Venta rápida' breadcrumb and a search bar 'Busca producto'. Below this, there are category buttons: 'A - Limpieza', 'B - Sillas', 'C - Platos para Mascotas', and 'D - Caja Fuerte'. A grid of product cards is shown, with the selected product 'A - Limpiatodo Sapolio Lavan' highlighted. A modal window titled 'Modificar Producto' is open, showing the product name 'A - Limpiatodo Sapolio Lavan S/ 30.00' and a table for modification:

Cantidad	Descuento	Precio final
<input type="text" value="1"/>	<input type="text" value="0"/>	<input type="text" value="30"/>

A 'Continuar' button is present in the modal. On the right side, the 'Productos' list shows 'A - Limpiatodo Sapolio Lavan' with a quantity of 1 and a price of S/ 30.00. Below this, there is a 'Cupón de descuento' section with an 'Aplicar' button. The bottom right corner shows a summary: Subtotal S/ 30.00, Descuento S/ 0.00, and Total S/ 30.00, with a 'Continuar' button. The footer indicates 'Impulsado por kipu'.



## 2. Descripción del sistema

Antes de realizar el pago, se deberá seleccionar un tipo de comprobante de venta y completar los datos requeridos. Una vez llenado los datos, presionar **“Continuar”**.

The image displays three overlapping screenshots of the NIUBIZ system interface, illustrating the process of selecting a payment receipt type and entering required data.

**Screenshot 1 (Top):** Shows the 'Comprobante de pago' (Payment Receipt) screen. The user has selected 'Boleta' (Receipt) and 'Boleta Simple' (Simple Receipt). The product list shows 'A - Limpiatodo Sapollo Lavan' with a quantity of 1x and a price of S/ 30.00.

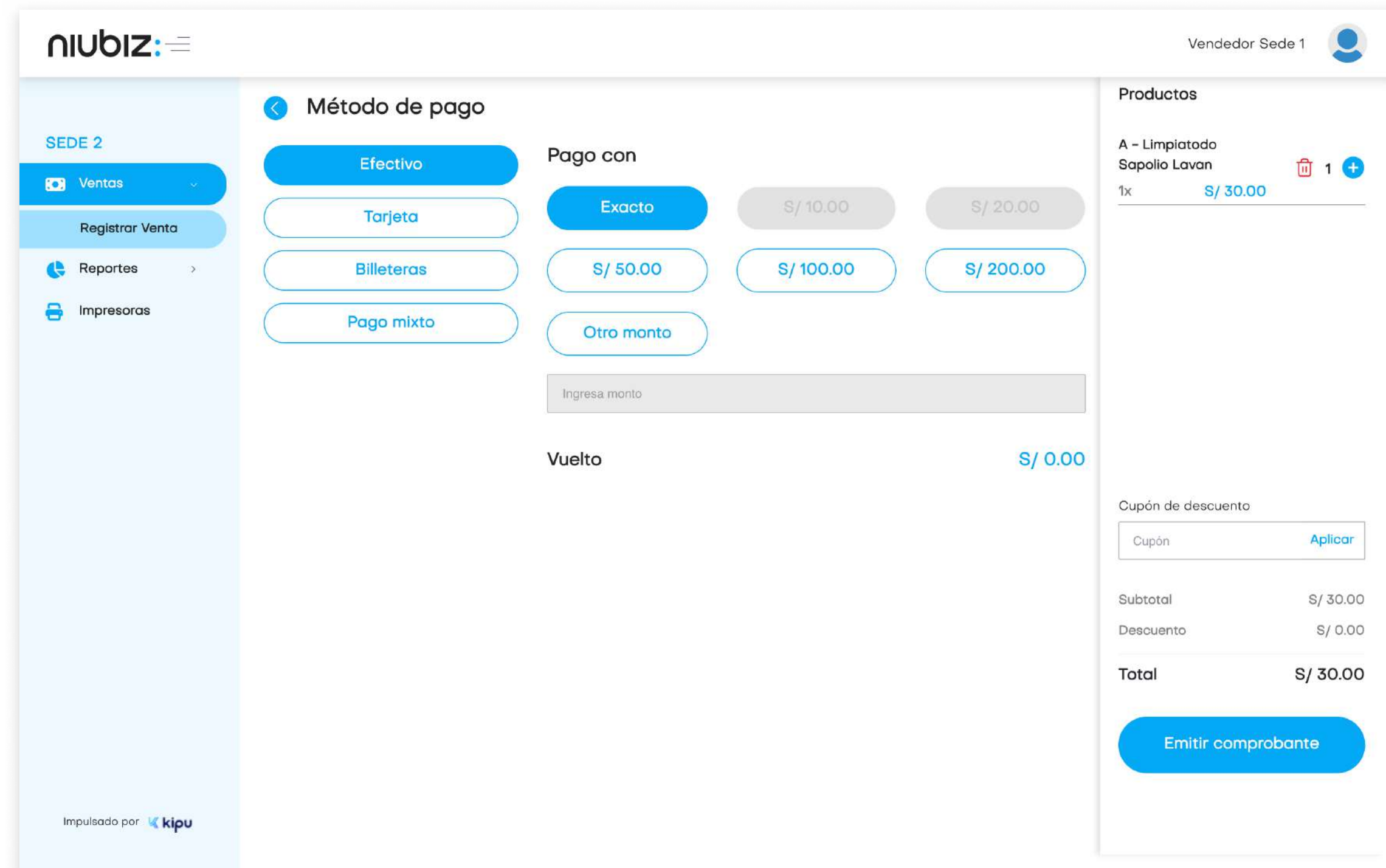
**Screenshot 2 (Middle):** Shows the 'Comprobante de pago' screen with 'Boleta con DNI' (Receipt with DNI) selected. The user has entered the DNI number '25656007' and the name 'SAAVEDRA REATEGUI VDA DE NORIEGA ANGELICA LEONOR'. The email field is empty.

**Screenshot 3 (Bottom):** Shows the 'Comprobante de pago' screen with 'Factura' (Invoice) selected. The user has entered the RUC number '20603337507' and the reason 'REPARAPP SOCIEDAD ANONIMA CERRADA - REPARAPP S.A.'. The address is 'CAL. SANTA MARTINA NRO 259 URB. PANDO ET. TRES'. The email field is empty.

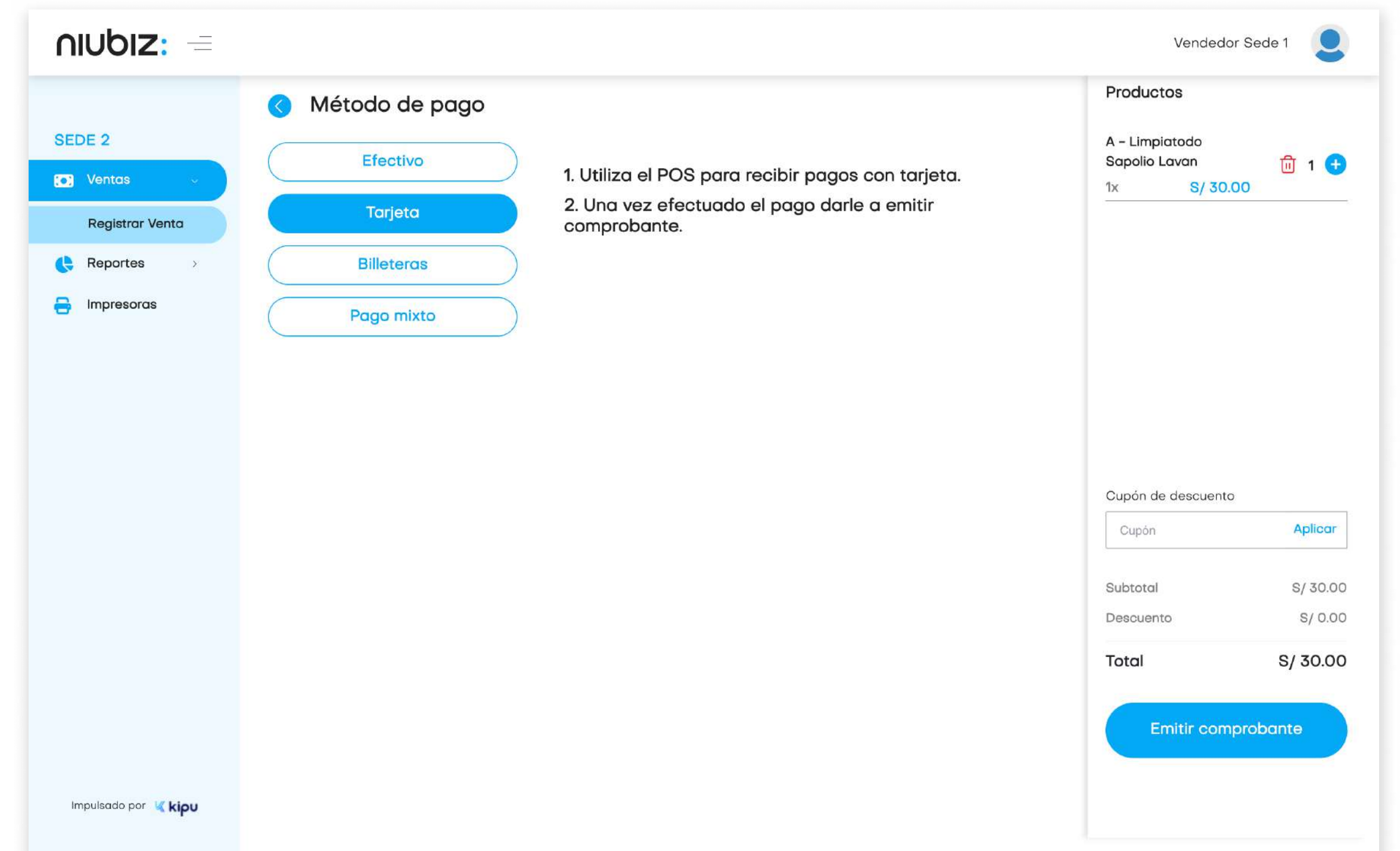


## 2. Descripción del sistema

El usuario podrá escoger el método de pago preferido por el cliente.



Para pagos con efectivo, puede seleccionar o ingresar el monto con el que se va a pagar.



Para pagos con tarjeta, el cliente deberá pasar su tarjeta en el POS.

## 2. Descripción del sistema

niubiz: Vendedor Sede 1

SEDE 2

- Ventas
- Registrar Venta
- Reportes
- Impresoras

Método de pago

Efectivo

Tarjeta

**Billeteras**

Pago mixto

Pago con

yape

plin

Otras billeteras

Productos

A - Limpiatodo Sapolio Lavan 1x S/ 30.00

Cupón de descuento

Cupón  Aplicar

Subtotal S/ 30.00

Descuento S/ 0.00

**Total S/ 30.00**

Emitir comprobante

Impulsado por kipu

Para pago con QR, puede seleccionar la billetera electrónica de su preferencia.

niubiz: Vendedor Sede 1

SEDE 2

- Ventas
- Registrar Venta
- Reportes
- Impresoras

Método de pago

Efectivo

Tarjeta

Billeteras

**Pago mixto**

Monto en efectivo

Monto en tarjeta

Monto en Yape

Monto en Plin

Monto en Tunki

Monto en Lukita

Monto de otra billetera virtual

Productos

A - Limpiatodo Sapolio Lavan 1x S/ 30.00

Cupón de descuento

Cupón  Aplicar

Subtotal S/ 30.00

Descuento S/ 0.00

**Total S/ 30.00**

Emitir comprobante

Impulsado por kipu

Para pago con transferencia, el usuario deberá ingresar el número de operación bancaria.

## 2. Descripción del sistema

niubiz: Vendedor Sede 1

Ventas > Generar venta

SEDE 2

Ventas

Registrar Venta

Reportes

Impresoras

### Boleta

Boleta N° 6

CLIENTE	PRODUCTOS	
VARIOS	1 A - Limpiatodo Sapolio Lavan	S/ 30.00
Subtotal		S/ 30.00
Descuento		S/ 0.00
<b>Total</b>		<b>S/ 30.00</b>

Pago con Efectivo

Imprimir Enviar email Venta nueva

Impulsado por kipu

niubiz: Vendedor Sede 1

Ventas > Generar venta

SEDE 2

Ventas

Registrar Venta

Reportes

Impresoras

### Boleta

Boleta N° 6

CLIENTE	PRODUCTOS	
VARIOS	1 A - Limpiatodo Sapolio Lavan	S/ 30.00
Subtotal		S/ 30.00
Descuento		S/ 0.00
<b>Total</b>		<b>S/ 30.00</b>

Pago con Efectivo

#### Enviar Email

Email

Enviar email

Imprimir Enviar email Venta nueva

Impulsado por kipu



## 2. Descripción del sistema

GRUPO FILO E.I.R.L  
20602236987  
JR. BATALLON CALLAO SUR NRO. 502 URB. LAS GARDENIAS  
ET. UNO - SURCO - LIMA - LIMA

---

**BOLETA DE VENTA ELECTRÓNICA**  
**025**

---

FECHA: 04/11/2022 HORA: 15:57:03  
CLIENTE: VARIOS  
DNI: -

---

1	Limpiavidrios Sapolio L	10.00
1	Silla de oficina giratoria	10.00
1	Plato anti ansiedad Rosado	10.00

OP. GRATUITAS S/	0.00
OP. EXONERADAS S/	0.00
OP. INAFECTAS S/	0.00
OP. GRAVADAS S/	25.42
TOT. DSCTO. -S/	0.00
IGV (18%) S/	4.48
<b>IMPORTE TOTAL S/</b>	<b>30.00</b>

SON: \*\*TREINTA CON 00/100 SOLES  
PAGO: EFECTIVO



GRUPO FILO E.I.R.L  
20602236987  
JR. BATALLON CALLAO SUR NRO. 502 URB. LAS GARDENIAS  
ET. UNO - SURCO - LIMA - LIMA

---

**BOLETA DE VENTA ELECTRÓNICA**  
**025**

---

FECHA: 04/11/2022 HORA: 15:57:03  
CLIENTE: ANA PALACIO VILLAREYES  
DNI: 67895432

---

1	Limpiavidrios Sapolio L	10.00
1	Silla de oficina giratoria	10.00
1	Plato anti ansiedad Rosado	10.00

OP. GRATUITAS S/	0.00
OP. EXONERADAS S/	0.00
OP. INAFECTAS S/	0.00
OP. GRAVADAS S/	25.42
TOT. DSCTO. -S/	0.00
IGV (18%) S/	4.48
<b>IMPORTE TOTAL S/</b>	<b>30.00</b>

SON: \*\*TREINTA CON 00/100 SOLES  
PAGO: TARJETA



GRUPO FILO E.I.R.L  
20602236987  
JR. BATALLON CALLAO SUR NRO. 502 URB. LAS GARDENIAS  
ET. UNO - SURCO - LIMA - LIMA

---

**FACTURA DE VENTA ELECTRÓNICA**  
**025**

---

FECHA: 04/11/2022 HORA: 15:57:03  
CLIENTE: SERVICIOS EMPRESARIALES SAC  
DNI: 20678954326  
DIRECCIÓN: CAMINO REAL 1234 NR 234 URB PORTALES  
SAN ISIDRO

---

1	Limpiavidrios Sapolio L	10.00
1	Silla de oficina giratoria	10.00
1	Plato anti ansiedad Rosado	10.00

OP. GRATUITAS S/	0.00
OP. EXONERADAS S/	0.00
OP. INAFECTAS S/	0.00
OP. GRAVADAS S/	25.42
TOT. DSCTO. -S/	0.00
IGV (18%) S/	4.48
<b>IMPORTE TOTAL S/</b>	<b>30.00</b>

SON: \*\*TREINTA CON 00/100 SOLES  
PAGO: YAPE



Terminado con el pago, se generará el comprobante de pago que puede ser impreso o enviado por correo electrónico.

## 2. Descripción del sistema

### 2.4 Reporte de ventas

En este módulo, el usuario puede revisar la lista de ventas realizadas, exportarlas y exportarlas por producto.

Reportes > Ventas

#### Reporte de Ventas

Desde: 20/09/2023 Hasta: 21/09/2023 Sucursal: Selecciona una sucursal Tipo de comprobante: Todos

Comprobante electrónico: Todos

Exportar por productos Exportar

Buscar:

Fecha	Vendedor	Nombre de Cliente	Nº Documento de Cliente	Sucursal	Método de Pago	Tipo de Comprobante	Nº Comprobante	Subtotal	Descuento	Total	Estado	¿Es Comprobante Electrónico?	Acciones
21/09/2023 19:25	Vendedor Sede 1	VARIOS	-	Sede 2	Efectivo	Nota de pedido/Boleta	6	S/ 30.00	S/ 0.00	S/ 30.00	Emitido exitosamente	No	
20/09/2023 17:51	Vendedor Sede 1	VARIOS	-	Sede 2	Efectivo	Nota de pedido/Boleta	5	S/ 10.00	S/ 0.00	S/ 10.00	Emitido exitosamente	No	
20/09/2023 14:04	Vendedor Sede 1	COMPAÑIA PERUANA DE MEDIOS DE PAGO S.A.C	20341198217	Sede 2	Wallet	Nota de pedido/Factura	4	S/ 60.00	S/ 20.00	S/ 40.00	Emitido exitosamente	No	
20/09/2023 14:03	Vendedor Sede 1	FERNANDEZ TORRES CHARLY BRUCE	77026194	Sede 2	Tarjeta	Nota de pedido/Boleta	3	S/ 40.00	S/ 0.00	S/ 40.00	Emitido exitosamente	No	
20/09/2023 14:02	Vendedor Sede 1	VARIOS	-	Sede 2	Efectivo	Nota de pedido/Boleta	2	S/ 30.00	S/ 0.00	S/ 30.00	Emitido exitosamente	No	
20/09/2023 13:59	Vendedor Sede 1	VARIOS	-	Sede 2	Efectivo	Nota de pedido/Boleta	1	S/ 10.00	S/ 0.00	S/ 10.00	Emitido exitosamente	No	

Mostrando 1 a 6 de 6 registros

Impulsado por kipu

## 2. Descripción del sistema

### Detalle de venta

The screenshot displays the NIUBIZ interface for a sales report. The main area shows a 'Reporte de Ventas' with filters for 'Desde' (20/09/2023), 'Hasta', 'Sucursal', and 'Tipo de comprobante' (Todos). A modal window titled 'Boleta 6' is open, showing the following details:

- Cliente: VARIOS -
- Fecha: 21/09/2023 19:25
- Sucursal: Sede 2
- Voucher: Boleta 6

The modal also contains a table with the following data:

#	Producto	Precio	Descuento	Cantidad	Total de Línea
1	A - Limpiatodo Sapolio Lavan	S/ 30.00	S/ 0.00	1	S/ 30.00

Below the modal, a table of sales records is visible:

Fecha	Vendedor	Comprobante	Subtotal	Descuento	Total
21/09/2023 19:25	Vendedor Sede 1	Boleta 6	S/ 30.00	S/ 0.00	S/ 30.00
20/09/2023 17:51	Vendedor Sede 1	Boleta 6	S/ 10.00	S/ 0.00	S/ 10.00
20/09/2023 14:04	Vendedor Sede 1	COMPañIA PERUANA DE MEDIOS DE PAGO S.A.C. 20341198217 Sede 2 Wallet Nota de pedido/Factura 4	S/ 60.00	S/ 20.00	S/ 40.00
20/09/2023 14:03	Vendedor Sede 1	FERNANDEZ TORRES CHARLY BRUCE 77026194 Sede 2 Tarjeta Nota de pedido/Boleta 3	S/ 40.00	S/ 0.00	S/ 40.00

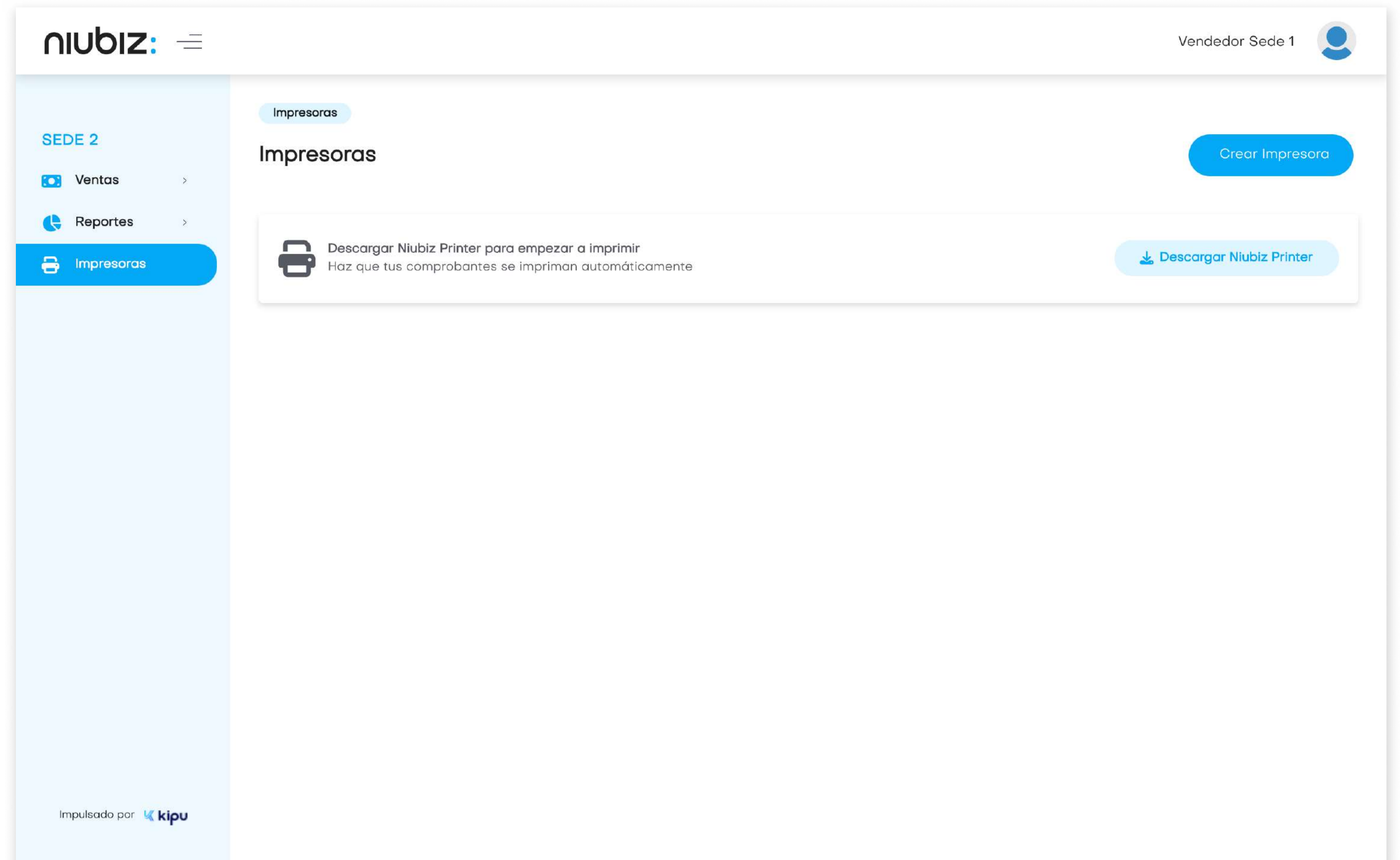
The interface includes a sidebar with 'SEDE 2' and 'Reportes' menu items, and a footer with 'Impulsado por kipu'.



## 2. Descripción del sistema

### 2.5 Impresoras

En este módulo, el usuario configurar las impresoras necesarias, descargando el Niubiz Printer primero.



## 2. Descripción del sistema

### Instalar Niubiz Printer

The screenshot displays the Niubiz web application interface. At the top left is the Niubiz logo and a menu icon. At the top right, it shows the user profile 'Vendedor Sede 1'. The left sidebar contains navigation options: 'SEDE 2', 'Ventas', 'Reportes', and 'Impresoras' (which is highlighted). The main content area is titled 'Impresoras' and features a 'Crear Impresora' button. A central message prompts the user to download the Niubiz Printer, with a 'Descargar Niubiz Printer' button. A modal window titled 'Descargar Niubiz Printer' is open, providing instructions: 'Para que Niubiz Printer funcione óptimamente, su dispositivo debe tener instalado Java. Si no lo tienes, escoge tu sistema operativo y descárgalo.' It includes a 'Sistema operativo' dropdown menu set to 'Windows', a 'Descargar Java' button, and a 'Descargar Niubiz Printer' button. At the bottom left of the interface, it says 'Impulsado por kipu'.

## 2. Descripción del sistema

Agregar impresora

The screenshot displays the NIUBIZ user interface for printer management. The main page is titled 'Impresoras' and includes a 'Crear Impresora' button in the top right. A modal window titled 'Crear Impresora' is centered on the screen, containing the following form fields:

- Nombre:** A text input field with the placeholder 'Nombre'.
- Marca:** A dropdown menu with the placeholder 'Selecciona una marca'.
- Seleccionar impresora:** A dropdown menu with the placeholder 'Selecciona una impresora'.
- Tipo:** A dropdown menu with the selected option 'Comprobante'.

At the bottom of the modal is a blue button labeled 'Crear Impresora'. The background interface shows a sidebar with 'SEDE 2' and menu items 'Ventas', 'Reportes', and 'Impresoras'. The top right corner shows the user 'Vendedor Sede 1' and a 'Descargar Niubiz Printer' button.



niubiz:

Powered by  kipu