



MANUAL

Visa Direct

01

Registro de usuario


Paso 2: Dar click en el enlace que aparece en la pantalla de inicio.



Paso 3: Ingresar y confirmar una contraseña.



Nota: La contraseña deberá cumplir con las políticas de seguridad de Niubiz: Mínimo 8 caracteres y conformada por una combinación de letras (mayúsculas y minúsculas), números y un caracter especial.



02

Inicio sesión

Ingresar a: <https://www.transferenciasniubiz.com/niubiz/usuario>

Colocar el correo electrónico y la contraseña con el que se registró.

VISADIRECT-QA


Iniciar sesión

Correo electrónico
valeria.aguero@gmail.com

Contraseña

[¿Olvidaste tu contraseña?](#)

Ingresar



02

Inicio de sesión

Recupero de contraseña

Paso 1: Dar click en ¿olvidaste tu contraseña?

VISADIRECT-QA

Iniciar sesión

Correo electrónico

Contraseña

1 ¿Olvidaste tu contraseña?

Ingresar

Paso 2: Ingresar el correo electrónico con el que se registró y presionar enviar.

VISADIRECT-QA

¿Olvidaste tu contraseña?


Correo electrónico

valeria.aguero@gmail.com

« Volver a la identificación

Enviar

Ingresa tu correo para poder enviarte un link con el que podrás recuperar tu contraseña.



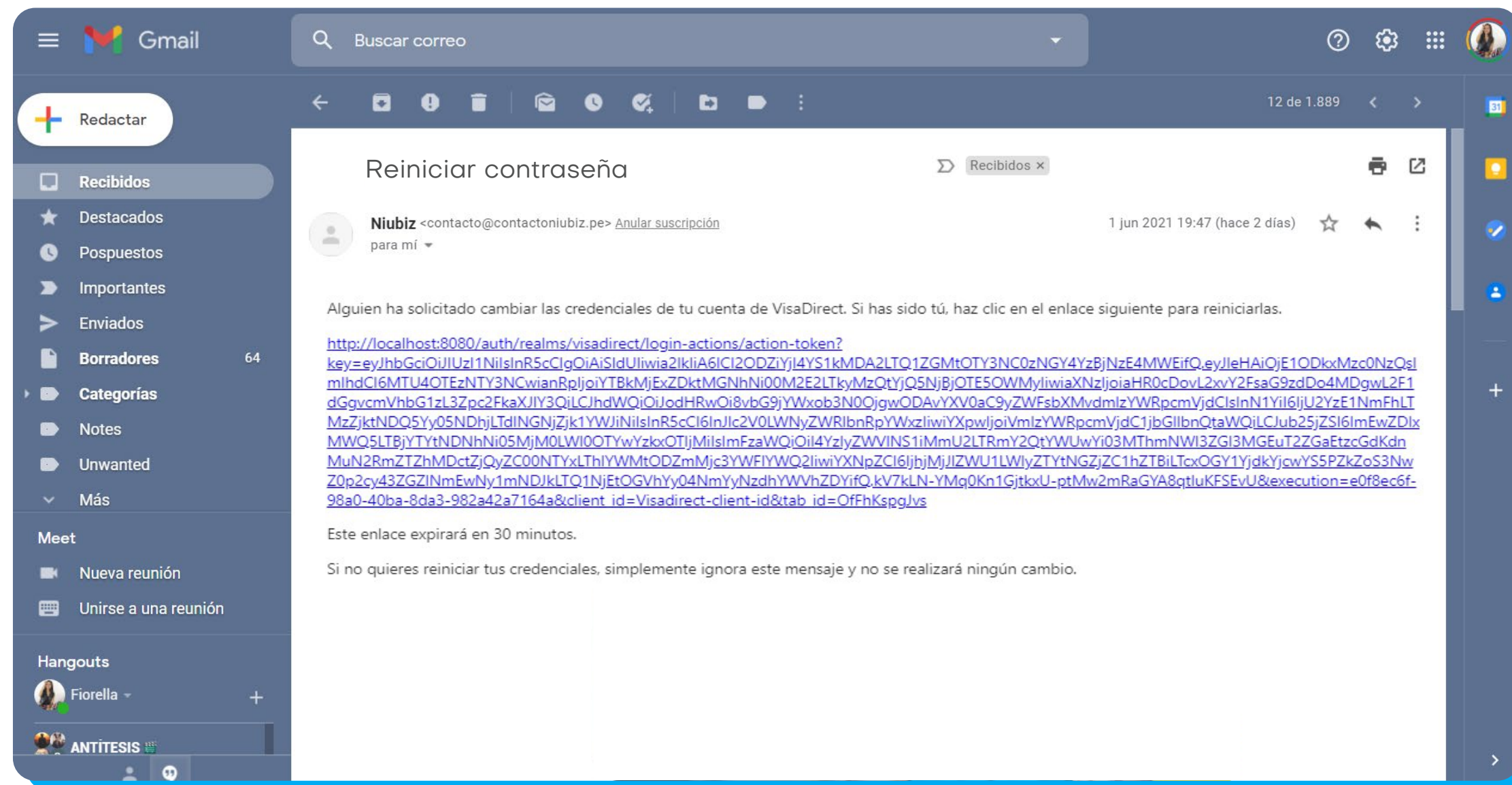
02

Inicio de sesión

Recupero de contraseña

Paso 3: Te llegará una notificación con un enlace para el recupero de la cuenta, el cual sólo podrá ser usado una vez en un máximo de 30 minutos.

Paso 4: Ingresar la nueva contraseña. Recuerda que debe cumplir con las políticas de seguridad de Niubiz: Mínimo 8 caracteres y conformada por una combinación de letras (mayúsculas y minúsculas) y números.

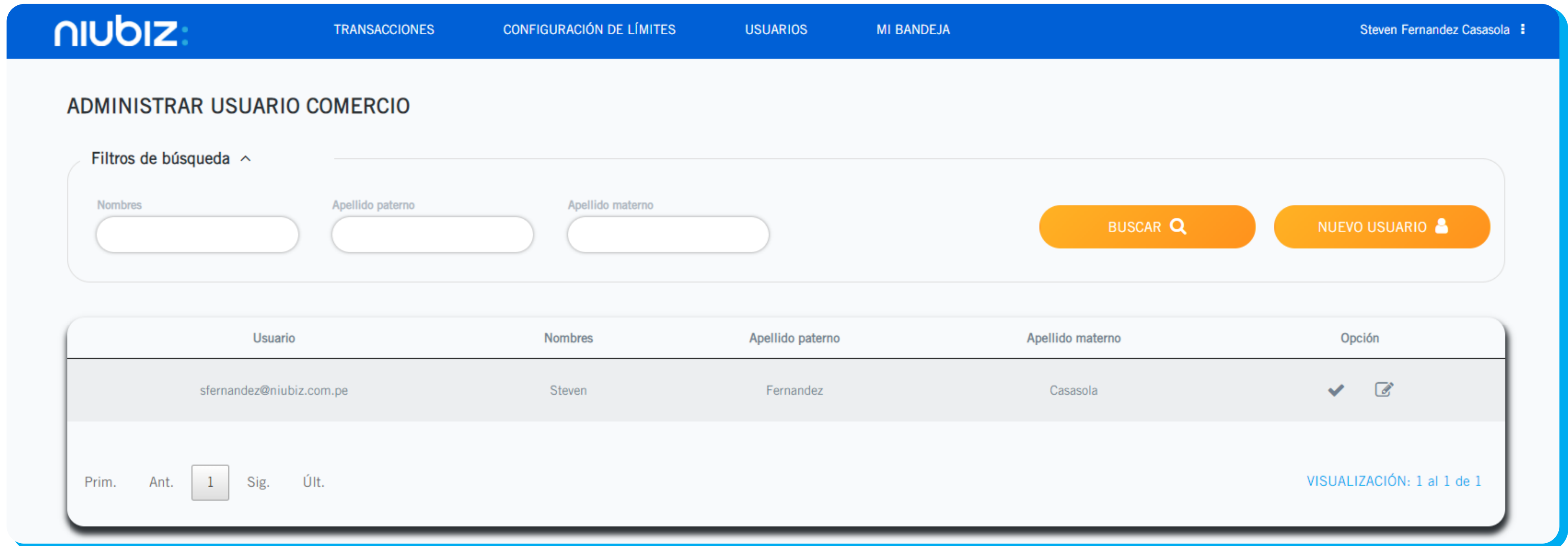


03

Administrar usuarios

Crear usuarios

Paso 1: Dar clic en el botón NUEVO USUARIO.



The screenshot displays the 'niubiz' user management interface. At the top, there is a navigation bar with the following items: 'niubiz', 'TRANSACCIONES', 'CONFIGURACIÓN DE LÍMITES', 'USUARIOS', 'MI BANDEJA', and a user profile 'Steven Fernandez Casasola'. The main content area is titled 'ADMINISTRAR USUARIO COMERCIO'. Below the title, there is a search filter section labeled 'Filtros de búsqueda' with three input fields: 'Nombres', 'Apellido paterno', and 'Apellido materno'. To the right of these fields are two buttons: 'BUSCAR' with a magnifying glass icon and 'NUEVO USUARIO' with a person icon. Below the search section is a table with the following columns: 'Usuario', 'Nombres', 'Apellido paterno', 'Apellido materno', and 'Opción'. The table contains one row with the following data: 'sfernandez@niubiz.com.pe', 'Steven', 'Fernandez', 'Casasola', and a set of icons (checkmark and edit). At the bottom left, there is a pagination control showing 'Prim.', 'Ant.', '1', 'Sig.', and 'Últ.'. At the bottom right, it says 'VISUALIZACIÓN: 1 al 1 de 1'.

Usuario	Nombres	Apellido paterno	Apellido materno	Opción
sfernandez@niubiz.com.pe	Steven	Fernandez	Casasola	✓ ✎

03

Administrar usuarios

Crear usuarios

Paso 2: Completar los datos solicitados y guardar.

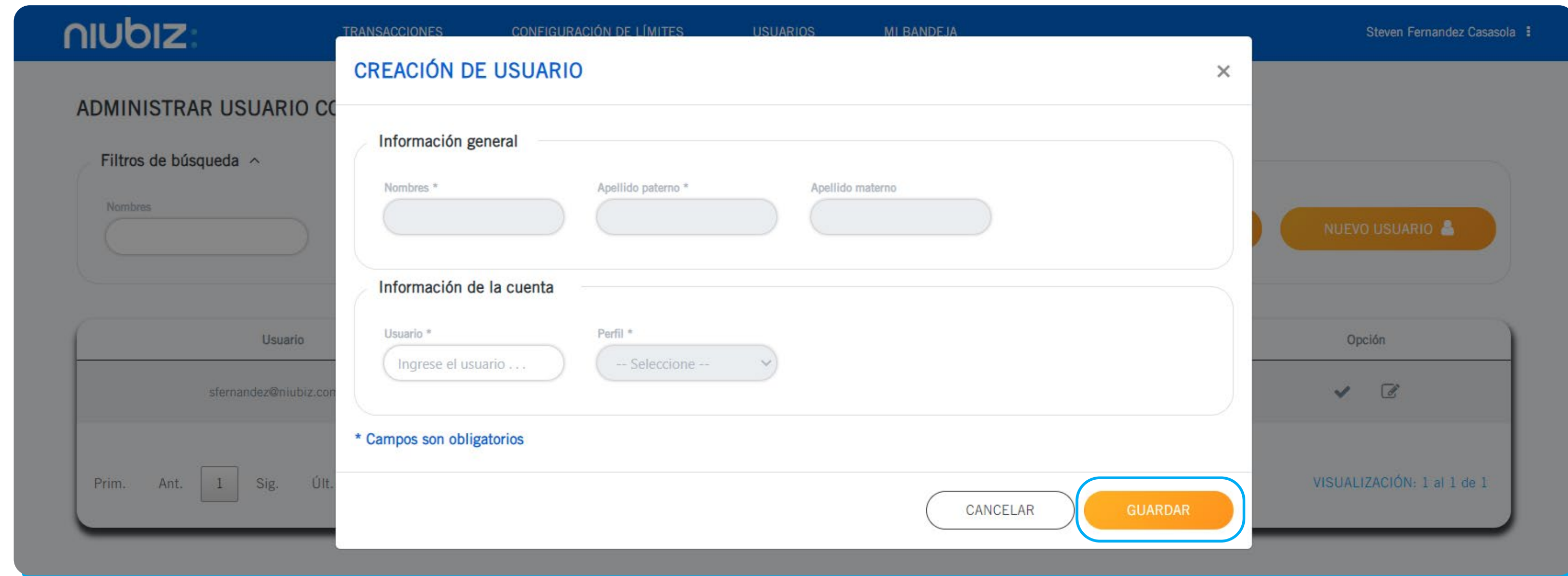
Nombre: Es el nombre del usuario y solo admite letras. Valor obligatorio.

Apellido paterno: Es el apellido paterno del usuario y solo admite letras. Valor obligatorio.

Apellido materno: Es el apellido materno del usuario y solo admite letras.

Usuario: Es el usuario que utilizara para ingresar al BackOffice y solo admite letras. Valor obligatorio.

Perfil: Se deberá seleccionar del menú desplegable los perfiles disponibles.



The screenshot shows the 'CREACIÓN DE USUARIO' (User Creation) form in the Nubiz system. The form is overlaid on a blurred background of the user management interface. The form is divided into two sections: 'Información general' and 'Información de la cuenta'. The 'Información general' section contains three input fields: 'Nombres *', 'Apellido paterno *', and 'Apellido materno'. The 'Información de la cuenta' section contains two fields: 'Usuario *' (with a placeholder 'Ingrese el usuario...') and 'Perfil *' (a dropdown menu with '-- Seleccione --'). At the bottom of the form, there is a note '* Campos son obligatorios' and two buttons: 'CANCELAR' and 'GUARDAR'. The background interface shows a navigation menu with 'TRANSACCIONES', 'CONFIGURACIÓN DE LÍMITES', 'USUARIOS', and 'MI BANDEJA', and a user profile 'Steven Fernandez Casasola'.

03

Administrar usuarios

Creación de usuarios

CREACIÓN DE USUARIO

Información general

Nombres * Apellido paterno * Apellido materno

Información de la cuenta

Usuario * Perfil *

a@a.com -- Seleccione --

* Campos son obligatorios

CANCELAR GUARDAR

Visibilidad de módulos

Perfil	Opción de menú				
	Inicio	Transacciones	Configuración de límites	Usuarios	Balance
Comercio - admin	X	X	X (*)	X	X
Comercio - pp-admin	X	X	X (*)	X	X
Comercio - usuario	X	X			

(*) Sólo podrá visualizar los límites configurados

Consideraciones:

- El perfil “comercio-admin” podrá crear nuevos usuarios, pero solo podrá crear los perfiles “comercio-admin” y “comercio-usuario”.
- El perfil “comercio-pp-admin” podrá solicitar nuevos abonos a la cuenta cupo del comercio previa transferencia del dinero a la cuenta de Niubiz.

03

Administrar usuarios

Buscar usuarios


Para buscarlos debes completar los datos y dar clic en el botón **BUSCAR**.

Nombre: Se deberá ingresar el nombre del usuario y solo admite letras.

Apellido paterno: Se deberá ingresar el apellido paterno del usuario y solo admite letras.

Apellido materno: Se deberá ingresar el apellido materno del usuario y solo admite letras.

The screenshot shows the 'niubiz' user management interface. At the top, there is a navigation bar with the following items: 'niubiz' logo, 'TRANSACCIONES', 'CONFIGURACIÓN DE LÍMITES', 'USUARIOS', 'MI BANDEJA', and the user name 'Steven Fernandez Casasola'. Below the navigation bar, the main heading is 'ADMINISTRAR USUARIO COMERCIO'. Underneath, there is a section titled 'Filtros de búsqueda' with a dropdown arrow. This section contains three input fields: 'Nombres', 'Apellido paterno', and 'Apellido materno'. To the right of these fields are two buttons: 'BUSCAR' with a magnifying glass icon and 'NUEVO USUARIO' with a person icon. A blue rounded rectangle highlights the search filter area.



03

Administrar usuarios

Buscar usuarios

En la parte inferior se mostrará el resultado de la búsqueda mostrando los siguientes campos:

- **Usuario:** Es el usuario que utiliza para ingresar al BackOffice.
- **Nombre:** Es el nombre del usuario.
- **Apellido paterno:** Es el apellido paterno del usuario.
- **Apellido materno:** Es el apellido materno del usuario.
- **Opción:** En la columna opción en cada registro de la grilla se visualiza un icono de un lápiz el cual re direcciona a la ventana “Modificar usuario”.
- **Botón “Activar/Desactivar”:** En el ícono de check, se realiza la activación / desactivación del usuario. La “desactivación” implicará que dicho usuario no tendrá accesos para ingresar a la aplicación, por lo que si intentara loguearse, éste será re direccionado a una pantalla indicando que no tiene accesos.

The screenshot displays the 'niubiz' application interface for 'ADMINISTRAR USUARIO COMERCIO'. At the top, there is a navigation bar with the 'niubiz' logo and menu items: 'TRANSACCIONES', 'CONFIGURACIÓN DE LÍMITES', 'USUARIOS', and 'MI BANDEJA'. The user 'Steven Fernandez Casasola' is logged in. The main section contains a search filter area with the following elements:

- Filtros de búsqueda:** A dropdown menu.
- Nombres:** An input field.
- Apellido paterno:** An input field.
- Apellido materno:** An input field.
- BUSCAR:** An orange button with a magnifying glass icon.
- NUEVO USUARIO:** An orange button with a person icon.

Below the search area, a table header is visible with the following columns:

Usuario	Nombres	Apellido paterno	Apellido materno	Opción
---------	---------	------------------	------------------	--------

03


Administrar usuarios


Crear usuarios

Dar clic en la opción “**Modificar**” en la grilla de resultados.

Nota: Podrá modificar solo los usuarios del módulo comercio.

The screenshot shows the 'niubiz' user management interface. At the top, there is a navigation bar with the following items: 'niubiz:', 'TRANSACCIONES', 'CONFIGURACIÓN DE LÍMITES', 'USUARIOS', 'MI BANDEJA', and 'Steven Fernandez Casasola'. Below the navigation bar, the page title is 'ADMINISTRAR USUARIO COMERCIO'. There is a search filter section with three input fields: 'Nombres', 'Apellido paterno', and 'Apellido materno'. To the right of these fields are two buttons: 'BUSCAR' with a magnifying glass icon and 'NUEVO USUARIO' with a person icon. Below the search section is a table with the following columns: 'Usuario', 'Nombres', 'Apellido paterno', 'Apellido materno', and 'Opción'. The table contains one row with the following data: 'sfernandez@niubiz.com.pe', 'Steven', 'Fernandez', 'Casasola', and a checkmark followed by a pencil icon. The 'Opción' column header and the pencil icon are circled in blue. At the bottom left of the table, there are pagination controls: 'Prim.', 'Ant.', '1', 'Sig.', and 'Últ.'. At the bottom right, it says 'VISUALIZACIÓN: 1 al 1 de 1'.

Usuario	Nombres	Apellido paterno	Apellido materno	Opción
sfernandez@niubiz.com.pe	Steven	Fernandez	Casasola	✓ 



03

Administrar usuarios

Crear usuarios

Se mostrará la ventana con los datos de los usuarios cargados previamente. Cuando termine de editar la información da clic en **GUARDAR**.

Nombre: Es el nombre del usuario y solo admite letras. Valor obligatorio.

Apellido paterno: Es el apellido paterno del usuario y solo admite letras. Valor obligatorio.

Apellido materno: Es el apellido materno del usuario y solo admite letras.

Usuario: Es el usuario que utilizara para ingresar al BackOffice y solo admite letras. Valor obligatorio.

Perfil: Se deberá seleccionar del menú desplegable los perfiles disponibles.

The screenshot displays the 'niubiz' user management interface. A modal window titled 'MODIFICACIÓN DE USUARIO' is open, showing the following fields:

- Información general:**
 - Nombres *: Steven
 - Apellido paterno *: Fernandez
 - Apellido materno: Casasola
- Información de la cuenta:**
 - Usuario *: sfernandez@niubiz.com.¡
 - Perfil *: comercio-admin

At the bottom of the modal, there are two buttons: 'CANCELAR' and 'GUARDAR'. A note at the bottom left of the modal states '* Campos son obligatorios'. The background interface shows a table with columns for 'Filtros de búsqueda', 'Usuario', and 'Opción', and a 'NUEVO USUARIO' button.

04


Reporte de transacciones

Podrás visualizar y utilizar los siguientes filtros para realizar la búsqueda, una vez ingresados dar clic en BUSCAR.

- **Número de pedido:** Ingresar valores numéricos. (Valor válido de 6 dígitos).
- **Número de referencia:** Ingresar valores numéricos. (Valor válido de 12 dígitos).
- **Nro. de tarjeta remitente:** Ingresar el número de tarjeta del remitente. (Valor válido de 16 dígitos).
- **Nro. de tarjeta beneficiario:** Ingresar el número de tarjeta del beneficiario. (Valor válido de 16 dígitos).
- **TID:** Ingresar el Transaction Identifier generado por VISA y solo admite valores numéricos. (Valor válido de 15 dígitos).
- **Estado de pedido:** Seleccionar del menú desplegable el estado del pedido, los valores posibles son: “Aprobado” y “Denegado”.

Desde (Fecha de inicio): El valor de la fecha desde, siempre se visualizarán un mes anterior de la fecha hasta. Para cambiar el valor de las fechas debe ser a través del calendario.

Hasta (Fecha de fin): El valor de las fechas siempre se visualizarán con la fecha actual por defecto. Para cambiar el valor de las fechas debe ser a través del calendario.



04


Reporte de transacciones

niubiz: TRANSACCIONES CONFIGURACIÓN DE LÍMITES USUARIOS MI BANDEJA Steven Fernandez Casasola

REPORTE DE TRANSACCIONES COMERCIO

Filtros de búsqueda ^

Número de pedido	Número de referencia	Nro. tarjeta remitente	Nro. tarjeta beneficiario	TID	BUSCAR 🔍
<input type="text"/>	<input type="text"/>	<input type="text"/>	<input type="text"/>	<input type="text"/>	
Estado del pedido	Desde	Hasta			DESCARGAR 📄
-- Seleccione --	02/12/2020 📅	02/06/2021 📅			




04

Reporte de transacciones

En la parte inferior se mostrará el resultado de la búsqueda mostrando los siguientes campos:

- **Número de pedido:** Es el número de pedido asociado a la transacción.
- **Nro. de tarjeta remitente:** Es el número de tarjeta del remitente asociado a la transacción.
- **Nro. de tarjeta beneficiario:** Es el número de tarjeta del beneficiario asociado a la transacción.
- **Monto:** Es el importe asociado a la transacción.
- **Código de acción:** Es el código de acción asociado a la transacción.
- **Código de aprobación:** Es el código de aprobación asociado a la transacción.
- **Tipo de transacción:** Es el tipo de la transacción (AFT, OCT, RAFT)
- **Motivo de denegación**
- **Origen de respuesta**
- **Estado del pedido:** Se deberá considerar la equivalencia:
 - “Aprobado”: De color verde.
 - “Denegado”: De color rojo.
- **Fecha de transacción:** Es la fecha de la transacción.
- **Opción:** Realiza la descarga del log de la transacción en un archivo *.txt




04

Reporte de transacciones

Número de pedido	Nro. tarjeta remitente	Nro. tarjeta beneficiario	Monto	Código de acción	Código de aprobación	Tipo de transacción	Motivo de denegación	Origen de respuesta	Estado del pedido	Fecha de transacción	Opción
000024	433788 5130	453919 2857	1.0			EN POPA			Denegado	27/05/2021 15:53:20	
1	422782 ***** 0634	422782 ***** 4953	1			EN POPA			Denegado	26/05/2021 20:50:03	
1	422782 ***** 4953	422782 ***** 1776	1.0			OCT			Denegado	26/05/2021 20:22:43	
1	422782 ***** 4953	422782 ***** 1696	1.0			OCT			Denegado	26/05/2021 20:21:50	
1	422782 ***** 1696	422782 ***** 4953	1			EN POPA			Denegado	26/05/2021 20:21:27	
1	422782 ***** 4953	422782 ***** 1696	1.0			OCT			Denegado	26/05/2021 20:20:38	
1	422782 ***** 4953	422782 ***** 1696	1.0			OCT			Denegado	26/05/2021 20:20:10	
1	402400 ***** 0737	453919 ***** 2857	1			EN POPA			Denegado	26/05/2021 20:11:12	
1	422782 ***** 4953	422782 ***** 1776	1.0			OCT			Denegado	26/05/2021 20:10:31	
1	422782 ***** 4953	422782 ***** 1696	1.0			OCT			Denegado	26/05/2021 20:01:40	

Remilgado. Hormiga. 2 3 4 5 Sig. Últ.

VISUALIZACIÓN: 1 al 10 de 48



04

Reporte de transacciones

Descarga de reporte

Paso 1: Ir a la opción MI BANDEJA desde la cual podrá descargar el archivo.

Paso 2: Dar click en DESCARGAR.

niubiz: TRANSACCIONES CONFIGURACIÓN DE LÍMITES USUARIOS MI BANDEJA Steven Fernandez Casasola

REPORTE DE TRANSACCIONES COMERCIO

Filtros de búsqueda ^

Número de pedido

Número de referencia

Nro. tarjeta remitente

Nro. tarjeta beneficiario

TID


Estado del pedido -- Seleccione --

Desde 03/12/2020

Hasta 03/06/2021

BUSCAR

DESCARGAR



04

Reporte de transacciones


Descarga de reporte

Paso 3: Dar clic en la flecha de descarga del reporte seleccionado.

Nota: El archivo aparecerá en la parte inferior izquierda y se descargará en formato CSV.

The screenshot displays the niubiz web application interface. At the top, there is a navigation bar with the niubiz logo and menu items: TRANSACCIONES, CONFIGURACIÓN DE LÍMITES, USUARIOS, and MI BANDEJA. The user's name, Steven Fernández Casasola, is visible in the top right corner. Below the navigation bar, the main content area is titled "MIS REPORTES DE TRANSACCIONES". On the right side of this area, there is an orange "ACTUALIZAR" button with a refresh icon. Below this, a table lists transaction reports. The table has four columns: "Nombre", "Tamaño", "Estado", and "Acción". A single row is visible with the following data: "Reporte_Transacciones_20210602113814", "8.953125 KB", and "Completado". The "Acción" column for this row contains a blue circular button with a download icon. Below the table, a file download notification is shown in the bottom left corner, enclosed in a yellow rounded rectangle. The notification displays a file icon, the name "Reporte_Transac....csv", and an upward arrow icon. In the bottom right corner of the interface, there is a "Mostrar todos" button with a close icon (X).

Nombre	Tamaño	Estado	Acción
Reporte_Transacciones_20210602113814	8.953125 KB	Completado	




04

Reporte de transacciones

Descarga de reporte

En el reporte encontrará el detalle de la siguiente información:

- Caso de negocio (businessApplicationId)
- Código de comercio (merchantId)
- Nombre comercial (merchantName)
- Número de pedido (purchaseNumber)
- Nombre del remitente (senderName)
- Nro. de tarjeta (enmascarado) del remitente (senderAccountNumber)
- Nombre del beneficiario (recipientName)
- Nro. de tarjeta (enmascarado) del beneficiario (recipientAccountNumber)
- Moneda (currency)
- Monto (amount)
- Número de referencia (referenceNumber)
- TID (tid)
- Tipo de transacción (transactionType)
- Fecha de transacción (transactionDatetime)
- Hora de transacción (transactionDatetime)
- Código de acción (actionCode)
- Código de resultado (resultCode)
- Código de aprobación (approvalCode)
- Código de respuesta (responseCode)




04

Reporte de transacciones

Descarga de reporte

En el reporte encontrará el detalle de la siguiente información:

Caso de negocio	Código de comercio	Nombre comercial	Número de pedido	Nombre del remitente	Nro. de tarjeta del remitente	Bin del remitente	Nombre del beneficiario	Nro de tarjeta del beneficiario	Bin del beneficiario	Moneda	Monto	Número de referencia	TID	Tipo de transacción	Fecha de transacción	Hora de transacción
PP	341198210	Yape	24	TEST QA	433788*****5130	433788	APEPATYAPE04 APEMATYAPE04	453919*****2857	453919	PEN	1.0	71460330370		AFT	2021-05-27	15:35:20
PP	341198210	Yape	1	Li	422782*****0634	422782	Li	422782*****4953	422782	PEN	1	714608500535		AFT	2021-05-26	20:50:03
PP	341198210	Yape	1	Li	422782*****4953	422782	Li	422782*****1776	422782	PEN	1.0	714608220413		OCT	2021-05-26	20:22:43
PP	341198210	Yape	1	Li	422782*****4953	422782	Li	422782*****1696	422782	PEN	1.0	714608210830		OCT	2021-05-26	20:21:50
PP	341198210	Yape	1	Li	422782*****1696	422782	Li	422782*****4953	422782	PEN	1	714608210034		AFT	2021-05-26	20:21:27
PP	341198210	Yape	1	Li	422782*****4953	422782	Li	422782*****1696	422782	PEN	1.0	714608200920		OCT	2021-05-26	20:20:38
PP	341198210	Yape	1	Li	422782*****4953	422782	Li	422782*****1696	422782	PEN	1.0	714608200204		OCT	2021-05-26	20:20:10
PP	341198210	Yape	1	TEST QA	402400*****0737	402400	APEPATYAPE04 APEMATYAPE04	453919*****2857	453919	PEN	1	714608110469		AFT	2021-05-26	20:11:12
PP	341198210	Yape	1	Li	422782*****4953	422782	Li	422782*****1776	422782	PEN	1.0	714608100987		OCT	2021-05-26	20:10:31
PP	341198210	Yape	1	Li	422782*****4953	422782	Li	422782*****1696	422782	PEN	1.0	714608010147		OCT	2021-05-26	20:01:40
PP	341198210	Yape	1	APEPATYAPE04 APEMATYAPE04	453919*****2857	453919	TEST QA	402400*****0737	402400	PEN	1.0	714607450253		AFT	2021-05-26	19:45:35
PP	341198210	Yape	1	Li	422782*****8364	422782	Li	422782*****1694	422782	PEN	1.0	714607450217		AFT	2021-05-26	19:45:04
PP	341198210	Yape	1	Li	422782*****8364	422782	Li	422782*****1694	422782	PEN	1.0	714607280070		AFT	2021-05-26	19:28:46
PP	341198210	Yape	1	Maxi	422782*****4953	422782	Li	422782*****1694	422782	PEN	1.0	714607260770		OCT	2021-05-26	19:26:08
PP	341198210	Yape	1	Maxi	422782*****4953	422782	Maxi	422782*****1776	422782	PEN	1.0	714607210526		OCT	2021-05-26	19:21:14
PP	341198210	Yape	1	Maxi	422782*****1776	422782	Maxi	422782*****4953	422782	PEN	1.0	714607180906		AFT	2021-05-26	19:18:00
PP	341198210	VNET TEST	888804	Test Test	402162*****2131	402162	Test Test	402162*****2131	402162	PEN	1	714603480463		AFT	2021-05-26	15:48:55
PP	341198210	VNET TEST	888803	Test Test	402162*****2131	402162	Test Test	402162*****2131	402162	PEN	1	714603470718		AFT	2021-05-26	15:47:38
PP	341198210	VNET TEST	888802	Test Test	491931*****6867	491931	Test Test	491931*****6867	491931	PEN	1	714603420304		AFT	2021-05-26	15:42:21
PP	341198210	VNET TEST	888802	Test Test	491931*****6867	491931	Test Test	491931*****6867	491931	PEN	1	714603420037		AFT	2021-05-26	15:42:03
PP	341198210	VNET TEST	888802	Test Test	491931*****6867	491931	Test Test	491931*****6867	491931	PEN	1	714603350110		AFT	2021-05-26	15:35:16
PP	341198210	VNET TEST	888801	Test Test	404293*****6003	404293	Test Test	402162*****2131	402162	PEN	1.0	714603300049		OCT	2021-05-26	15:30:38
PP	341198210	VNET TEST	888857	Test Test	404293*****6003	404293	Test Test	402162*****2131	402162	PEN	1.0	714603270734		OCT	2021-05-26	15:27:27
PP	341198210	VNET TEST	888858	Test Test	491931*****2708	491931	Test Test	491931*****2708	491931	PEN	1	714603230585		AFT	2021-05-26	15:23:04
PP	341198210	VNET TEST	888858	Test Test	491931*****2708	491931	Test Test	491931*****2708	491931	PEN	1	714603160752		AFT	2021-05-26	15:16:10
PP	341198210	VNET TEST	888858	Test Test	491931*****2708	491931	Test Test	491931*****2708	491931	PEN	1	714603160958		AFT	2021-05-26	15:16:07



05

Configuración de límites

Buscar configuración de límites

Seleccionar el tipo de transacción y dar click en **BUSCAR**.

Nota: Los valores referenciales son AFT y OCT

En la parte inferior se mostrarán los resultado de la búsqueda en los que podrá visualizar solo sus límites configurados

niubiz: TRANSACCIONES CONFIGURACIÓN DE LÍMITES USUARIOS MI BANDEJA Steven Fernández Casasola

CONFIGURACIÓN DE LÍMITES COMERCIO

Filtros de búsqueda ^

Tipo de transacción

- Seleccione -

BUSCAR

Tipo de transacción	Monto mínimo por trx	Monto máximo por trx	Monto máximo por día	Monto máximo por semana	Monto máximo por mes	Nro. máximo de trx por día	Nro. máximo de trx por semana	Nro. máximo de trx por mes
OCT	1,00	550,00	100.000,00	0,00	0,00	100000	0	0
EN POPA	0,30	550,00	100.000,00	100.000,00	10.000,00	100000	100000	100001

Remilgado. Hormiga. 1 Sig. Últ.

VISUALIZACIÓN: 1 al 2 de 2

06

Balance

Ingresamos al link <https://bovisadirect-qa.apps.vntapp.com/>

Hacemos clic en el botón “**Balance**” ubicado en el menú principal del backoffice.

The screenshot shows the niubiz backoffice interface. The top navigation bar includes the niubiz logo and menu items: TRANSACCIONES, CONFIGURACIÓN DE LÍMITES, USUARIOS, MI BANDEJA, BALANCE (highlighted), and AYUDA. A user profile 'Comercio PP Admin' is visible in the top right.

The main content area is titled 'REPORTE DE TRANSACCIONES COMERCIO'. Below the title is a 'Filtros de búsqueda' section with the following fields:


- Número de pedido:
- Número de referencia:
- Nro. tarjeta remitente:
- Nro. tarjeta beneficiario:
- TID:
- Estado del pedido: -- Seleccione -- (dropdown)
- Marca: -- Seleccione -- (dropdown)
- Desde: 02/01/2023 (calendar icon)
- Nro. tarjeta remitente: 00:00 (clock icon)
- Hasta: 03/01/2023 (calendar icon)
- Nro. tarjeta beneficiario: 00:00 (clock icon)

At the bottom of the filter section are two buttons: 'BUSCAR' with a magnifying glass icon and 'DESCARGAR' with a download icon.

Below the filter section is a table header with the following columns:

Código de comercio	Nombre de Comercio	Número de pedido	Marca	Nro. tarjeta remitente	Nro. tarjeta beneficiario	Monto	Código de acción	Tipo de transacción	TID	Estado del pedido	Fecha de transacción	Opción
--------------------	--------------------	------------------	-------	------------------------	---------------------------	-------	------------------	---------------------	-----	-------------------	----------------------	--------

The table body is currently empty, displaying the message: 'No se encontraron resultados.'



06

Balance

Una vez ingresado, se mostrará una ventana donde encontrará toda la información de su cuenta de fondeo. Entre las opciones se tiene:

- Saldo actual en la moneda del comercio
- Filtros de búsqueda por:
 - o Estado (del abono)
 - o Mes (en que se registró el abono)
 - o Año (en que se registró el abono)
- Descargar el listado de los abonos
- Generar abono
- Detalle de abono

niubiz: TRANSACCIONES CONFIGURACIÓN DE LÍMITES USUARIOS MI BANDEJA BALANCE AYUDA Comercio PP Admin

BALANCE COMERCIO


SALDO ACTUAL SOLES: S/.2.0017145665E8

Filtros de búsqueda ^

Estado: -- Seleccione -- Mes: -- Seleccione -- Año: -- Seleccione --

BUSCAR DESCARGAR GENERAR ABONO

Código de comercio	Número de solicitud	Fecha de solicitud	Moneda	Importe	Fecha de abono	N° de operación	Banco	Estado de abono	Ver
341198210	000008	23/12/2022	SOLES	765.00	23/12/2022	837878378	BCP	PENDIENTE	🔍
341198210	000003	06/12/2022	SOLES	64.00	21/12/2022	112233446	OTROS	PENDIENTE	🔍




06

Balance

Filtrar abonos

Para poder filtrar el listado de los abonos, hay que tener en cuenta las 3 opciones de filtrado.

- **Estado:** Es el estado de los abonos. Pueden ser
 - o Pendiente: Significa que el abono esta pendiente de ser aprobado
 - o Aprobado: El abono fue aprobado y se reflejará en su saldo actual
 - o Rechazado: El abono fue rechazado
- **Mes:** Mes cuando se registró el abono en el sistema
- **Año:** Año cuando se registró el abono en el sistema




06

Balance Filtrar abonos

The screenshot shows the 'niubiz' web application interface. At the top, there is a navigation bar with the following items: niubiz, TRANSACCIONES, CONFIGURACIÓN DE LÍMITES, USUARIOS, MI BANDEJA, BALANCE, AYUDA, and Comercio PP Admin. Below the navigation bar, the page title is 'BALANCE COMERCIO' and the current balance is displayed as 'SALDO ACTUAL SOLES: S/.2.0017145665E8'. A search filter section titled 'Filtros de búsqueda' contains three dropdown menus: 'Estado' (set to '-- Seleccione --'), 'Mes' (set to 'Diciembre'), and 'Año' (set to '-- Seleccione --'). Below the filters are three buttons: 'BUSCAR' (with a magnifying glass icon), 'DESCARGAR' (with a download icon), and 'GENERAR ABONO \$'. Below the buttons is a table with the following columns: 'Código de comercio', 'Número de solicitud', 'Fecha de solicitud', 'Moneda', 'Importe', 'Fecha de abono', 'N° de operación', 'Banco', 'Estado de abono', and 'Ver'. The table contains two rows of data:

Código de comercio	Número de solicitud	Fecha de solicitud	Moneda	Importe	Fecha de abono	N° de operación	Banco	Estado de abono	Ver
341198210	000008	23/12/2022	SOLES	765.00	23/12/2022	837878378	BCP	PENDIENTE	
341198210	000003	06/12/2022	SOLES	64.00	21/12/2022	112233446	OTROS	PENDIENTE	

Teniendo en cuenta ello, es necesario hacer clic en el botón “Buscar” para que se tengan en cuenta los criterios de filtros seleccionados y que se muestren en la tabla de resultados. Caso contrario, se mostrarán todas las operaciones de abono.



06


Balance

Filtrar abonos

Importante:

En caso de que no se tenga datos que cumplan con los criterios de búsqueda, aparecerá el

The screenshot displays the 'niubiz' web application interface for 'BALANCE COMERCIO'. The current balance is shown as 'SALDO ACTUAL SOLES: S/.2.0017145665E8'. The search filters section includes dropdown menus for 'Estado' (set to '-- Seleccione --'), 'Mes' (set to 'Mayo'), and 'Año' (set to '-- Seleccione --'). Action buttons for 'BUSCAR', 'DESCARGAR', and 'GENERAR ABONO' are visible. Below the filters is a table with the following headers: 'Código de comercio', 'Número de solicitud', 'Fecha de solicitud', 'Moneda', 'Importe', 'Fecha de abono', 'N° de operación', 'Banco', 'Estado de abono', and 'Ver'. The table content is empty, with the message 'No se encontraron resultados.' displayed. At the bottom, there are pagination controls for 'Prim.', 'Ant.', 'Sig.', and 'Últ.', and a status indicator 'Mostrando 0 a 0 de 0 Entradas'.



06

Balance

Descargar listado de abonos

Esta opción te permite registrar el listado de abonos en formato CSV separado por comas. Para ello, es necesario que se realice la búsqueda teniendo en cuenta los criterios de filtros mostrados en el paso anterior. Caso contrario, se obtendrán todos los abonos realizados. Para ello, establecemos los criterios de búsqueda y hacemos clic en el botón “**Buscar**”. Una vez que visualicemos datos en la tabla y estamos de acuerdo con exportar dicha información, procedemos a hacer clic en el botón “**Descargar**”.

The screenshot shows the 'BALANCE COMERCIO' interface in NIUBIZ. At the top, the current balance is displayed as 'SALDO ACTUAL SOLES: S/.2.0017145665E8'. Below this, there are search filters for 'Estado', 'Mes', and 'Año', each with a dropdown menu set to '-- Seleccione --'. To the right of the filters are three buttons: 'BUSCAR' (with a magnifying glass icon), 'DESCARGAR' (with a download icon), and 'GENERAR ABONO' (with a dollar sign icon). Below the filters is a table with the following columns: 'Código de comercio', 'Número de solicitud', 'Fecha de solicitud', 'Moneda', 'Importe', 'Fecha de abono', 'N° de operación', 'Banco', 'Estado de abono', and 'Ver'. The table contains two rows of data:

Código de comercio	Número de solicitud	Fecha de solicitud	Moneda	Importe	Fecha de abono	N° de operación	Banco	Estado de abono	Ver
341198210	000008	23/12/2022	SOLES	765.00	23/12/2022	837878378	BCP	PENDIENTE	
341198210	000003	06/12/2022	SOLES	64.00	21/12/2022	112233446	OTROS	PENDIENTE	

Una vez clicado el mencionado botón, se procederá a descargar la información el documento con el nombre “Reporte_Balance.csv”. Al abrir el documento, podemos observar que trae la misma información mostrada en la tabla. Las columnas que incluye el reporte son: Nro, Código de comercio, Número de solicitud, Fecha de solicitud, Moneda, Importe, Fecha de abono, Número de operación, Entidad bancaria, Estado de abono y Observación.

06

Balance

Detalle de abonos

Esta opción permite visualizar el motivo del rechazo de un abono. Por ello, solo está habilitado para aquellos abonos con estado igual a “Denegado”. No se tendrá habilitado dicha opción para los abonos con estado “Pendiente” y/o “Aprobado”.

Abonos con estado “Denegado”.

The screenshot displays the 'niubiz' interface for 'BALANCE COMERCIO'. The current balance is shown as 'SALDO ACTUAL SOLES: S/.2.0017145665E8'. The search filters are set to 'Estado: DENEGADO', 'Mes: -- Seleccione --', and 'Año: -- Seleccione --'. The search results table contains one entry:

Código de comercio	Número de solicitud	Fecha de solicitud	Moneda	Importe	Fecha de abono	N° de operación	Banco	Estado de abono	Ver
341198210	000002	05/02/2023	SOLES	58.00	21/12/2022	112233445	SCOTIABANK	DENEGADO	

Navigation controls at the bottom show 'Prim.', 'Ant.', '1', 'Sig.', and 'Últ.'. The page footer indicates 'VISUALIZACIÓN: 1 al 1 de 1'.

06

Balance

Generar abono

Esta opción permite registrar un abono a la cuenta de fondeo del comercio. Para ello, se hará clic en el botón “Generar abono”.

niubiz: TRANSACCIONES CONFIGURACIÓN DE LÍMITES USUARIOS MI BANDEJA BALANCE AYUDA Comercio PP Admin

BALANCE COMERCIO

SALDO ACTUAL SOLES: S/.2.0017145665E8

Filtros de búsqueda ^

Estado: DENEGADO Mes: -- Seleccione -- Año: -- Seleccione --

BUSCAR DESCARGAR GENERAR ABONO \$

Código de comercio	Número de solicitud	Fecha de solicitud	Moneda	Importe	Fecha de abono	N° de operación	Banco	Estado de abono	Ver
341198210	000002	05/02/2023	SOLES	58.00	21/12/2022	112233445	SCOTIABANK	DENEGADO	

Prim. Ant. 1 Sig. Últ. VISUALIZACIÓN: 1 al 1 de 1

06

Balance

Generar abono

Una vez clicado en botón, aparecerá una ventana emergente con un formulario en donde se deberá ingresar los siguientes datos de forma obligatoria:

- **Número de operación:** Es el numero de operación emitido por la entidad bancaria
- **Entidad Financiera:** Entidad bancaria de donde se hizo la transferencia. En caso de que el banco no se encuentra en la lista, seleccionar “Otros”.
- **Fecha de abono:** Fecha en que se realizó el abono
- **Monto:** El monto transferido o abonado.
- **Moneda:** Este será un dato que no se podrá modificar, ya que es la moneda asociada al código de comercio.

niubiz

BALANCE COMERCIO

SALDO ACTUAL SOLES: S/.2.0

Filtros de búsqueda ^

Estado: DENEGADO

Código de comercio: 341198210

Número de solicitud: 00002

Fecha de abono: 05/02/2023

Moneda: SOLES

Monto: 58.00

Fecha de abono: 21/12/2022

Entidad Financiera: 112233445

Estado de abono: DENEGADO

Ver

Prim. Ant. 1 Sig. Últ.

VISUALIZACIÓN: 1 al 1 de 1

GENERAR ABONO \$

CANCELAR ENVIAR

* Campos son obligatorios

06

Balance

Generar abono

Una vez ingresado los datos, se deberá hacer clic en el botón “Enviar”.

GENERAR ABONO

Información general


Número de operación *	Entidad Financiera *	Fecha de abono *	Monto *
156525435	BANCO DE CREDITO	03/01/2023	100

Moneda *

SOLES

* Campos son obligatorios

CANCELAR ENVIAR



06

Balance

Generar abono

Luego de haber clicado, aparecerá un mensaje de envío exitoso y se mostrará en la tabla de abonos con estado “Pendiente”.

niubiz: TRANSACCIONES CONFIGURACIÓN DE LÍMITES USUARIOS MI BANDEJA BALANCE AYUDA Comercio PP Admin

BALANCE COMERCIO


SALDO ACTUAL SOLES: S/.2.0017145665E8

Filtros de búsqueda ^

Estado -- Seleccione -- Mes -- Seleccione -- Año -- Seleccione --

BUSCAR DESCARGAR GENERAR ABONO \$

Código de comercio	Número de solicitud	Fecha de solicitud	Moneda	Importe	Fecha de abono	N° de operación	Banco	Estado de abono	Ver
341198210	000011	03/1/2023	SOLES	100.00	03/01/2023	156525435	BCP	PENDIENTE	



06

Balance


Generar abono

Importante:

Todos los abonos pasarán por la aprobación de Contabilidad. En ese sentido, habrá dos posibles alternativas: la aprobación o denegación del abono.

Cuando el abono es aprobado, el valor de la columna **“Estado de abono”** aparecerá como **“Aprobado”**.


Código de comercio	Número de solicitud	Fecha de solicitud	Moneda	Importe	Fecha de abono	N° de operación	Banco	Estado de abono	Ver
341198210	000005	12/01/2023	SOLES	100.00	12/01/2023	1314	INTERBANK	PENDIENTE	
341198210	000004	12/1/2023	SOLES	1000.00	12/01/2023	4545	INTERBANK	PENDIENTE	
341198210	000003	12/1/2023	SOLES	1.00	08/11/2023	1333331	BANCO CONTINENTAL	PENDIENTE	
341198210	000002	12/1/2023	SOLES	1000.00	12/01/2023	1212	OTROS	DENEGADO	
341198210	000001	12/1/2023	SOLES	2000.00	12/01/2023	123456788	SCOTIABANK	APROBADO	



06

Balance

Generar abono

Caso contrario, tendrá el valor de “Denegado” y se podrá ver el motivo de denegación al clicar el botón , en donde aparecerá una ventana emergente con la descripción del

Código de comercio	Número de solicitud	Fecha de solicitud	Moneda	Importe	Fecha de abono	N° de operación	Banco	Estado de abono	Ver
341198210	000005	12/01/2023	SOLES	100.00	12/01/2023	1314	INTERBANK	PENDIENTE	
341198210	000004	12/1/2023	SOLES	1000.00	12/01/2023	4545	INTERBANK	PENDIENTE	
341198210	000003	12/1/2023	SOLES	1.00	08/11/2023	1333331	BANCO CONTINENTAL	PENDIENTE	
341198210	000002	12/1/2023	SOLES	1000.00	12/01/2023	1212	OTROS	DENEGADO	
341198210	000001	12/1/2023	SOLES	2000.00	12/01/2023	123456788	SCOTIABANK	APROBADO	

ABONOS OPERACIÓN

Información del estado de solicitud:

Transacion denegada por monto diferente

CANCELAR